

Тәрбиелеу-білімберу процесінің циклограммасы





Білімберу ұйымы (шағын орталық)

Топ: Аралас топ

Балалардың жасы: 2.3.4 жас

Жоспардың құрылу кезеңі : 02.09 – 06.2024ж

Күн тәртібінің үлгісі	Дүйсенбі	Сейсенбі	Сәрсенбі	Бейсенбі	Жұма
Балаларды қабылдау	Күй күмбірі – баланы қабылдау кезінде қазақтың күй өнерін бала бойына сіңіру. Балалардың көңіл-күйін бақылау. дене қызуын өлшеп тазалықтарын тексеру. Арнайы журналға тіркеу. Мәдени- гигиеналық шараның орындалуын қадағалау. Медбике, психологпен бірлескен жұмыс.				
Ата-аналармен әңгімелесу, кеңес беру	«Өнегелі 15 минут» «Балалардың демалыс күндерін қалай, қайда өткізгендері жайлы» әңгімелесу. Ата-аналараға ертеңгілік жаттығуға балаларды үлгертіп әжелулерін ата-аналарға түсіндіру				
Балалардың дербес әрекеті (баяу қимылды ойындар, үстел үсті ойындары, Бейнелеу әрекеті, кітаптар қарау және тағы басқа әрекеттер	Картотека № 18 Дид ойын: «Қайсысы қайда тіршілік етеді?» Мақсаты: суреттерден көрген заттарының аттарын атап, олардың қайда өмір сүретінін біледі.	Картотека № 21 Дид ойын: «Балық аулау» Мақсаты: сұрақтарға жауап бергізе отырып, логикалық қабілетін дамиды.	Картотека № 20 Дид ойын: «Орнын тап» Мақсаты: балаларға өз бөлмесіне қажетті мүліктердің аттарын айтқып суреттен таба біледі.	Картотека № 17 Дид ойын: «Жеке атауын ата» Мақсаты: көкіністердің аттарын жеке – жеке атап, түстерін, пішіндерін ажырата біледі.	Картотека № 15 Дид ойын: «Құстарға көмектесеміз?» Мақсаты: Балалар құстар туралы түсініп, өз ойын айта алады.
Танымдық және зияткерлік дағдыларды дамыту картотекасынан					
Таңертенгі жаттығу	Қыркүйек айының 2- аптасына арналған таңғы жаттығу кешені. Жаттығу кешені қосымша тіркелген Мақсаты: Жалпы даму жаттығуларын дұрыс жасай отырып, баланың қимыл-қозғалысын шыңдау				
Таңғыас	Үнемді тұтыну - «Суды, тамақты, энергияны үнемді тұтыну» Балалардың беті қолын жуып, таңғы асқа отыру. Ас ішу мәдениетімен таныстырып отыру. Қасық, шанышқыны дұрыс пайдалануды үйрету. Асты сөйлемей ішу. Астан соң беті – қолды жуу.				
Ұйымдастырылған іс-әрекетке дайындық	«Балалар кітапханасы» жобасы қазақ тілін меңгеру				
	Мына аспан астында Жақсы дос көп табылар Мен де соның бірімін, Сыйлығымды ал!	Ашық менің жүрегім Ылғи күліп жүремін. Бірге ойнап бір жүрер Достарым көп, білемін!	Сиқырлы айнадан Өзімді көрермін. Бақыттан жайнаған. Көзімді көрермін.	Шақырамын сендерді Жолдастарым кел бері Толтырайық шаттыққа, Дөгеленген шеңберді.	Бақыт толы шеңберге, Шаттық толы шеңберге, Қол ұстасып келдік біз, Жан достармыз енді біз.

<p>Білімберууымыны ңкестесібойынша ұйымдастырылған іс-әрекет.</p>	<p>Менің сүйікті бұрышым Суреттер қарау. Балабақшаға қатысты суреттерді жинақтау. Сұрақ – жауап «Үй жақсы ма, бақша жақсы ма?» Балалармен әңгіме жүргізу. Ф. Оңарсынованың «Үй жақсы ма, бақша жақсы ма?» Өлеңді жаттау. Қызықпын-ау өзімде, Мақтанарым шамалы. Үйге келген кезімде, Кеткім келмей қалады жетелеуші сұрақтар қою арқылы өлең мазмұнын түсіндіреді. Топқа бөлу әдісі. Суреттер арқылы топқа бөлу. 1-топ Тәрбиешілер тобы 2-топ Дәрігерлер тобы. 3. АКТ мен жұмыс. Ал, балалар, енді слайдтағы суретке қараңдаршы. (жетелеуші сұрақтар) 1-топ Тәрбиешілер тобы сұрақ: -Балалар балабақша дегеніміз не? -Балабақшамыздың аты қалай аталады? -Балабақшада біз не істейміз? 2-топ Дәрігерлер тобына сұрақ: -балабақшада кімдер жұмыс</p>	<p>Ойын бұрышына саяхат Тосын сәт. Айгүл қуыршақ келеді. Балалардан ойыншықтар туралы оның неден, қалай жасалатынын білгісі келетіні айтады. Ойыншықтар арқылы топқа бөлу. 1-Топ Жұмсақ ойыншықтар 2-- топ Пластмасса ойыншықтар 3- топ Резеңке ойыншықтар Топтық жұмыс. Ойыншықтарды сипаттау. Әр топ балалары өздерінің қолындағы ойыншықтарды сипаттап айтып береді. 3- топқа тапсырма. Шығармашылық орталығында жұмыс жасау. 1-Топ Ермексаздан доп жасау. 2- топ Бояумен аю ойыншығын бояу. 3- топ Суреттегі жұмсақ ойыншықтарды қиып жапсыру. Балалардың жұмысын бақылау. Мадақтау. Сергіту сәті. Сағаттың тіліндей іліп, солға бір, Сағаттың тіліндей іліп, оңға бір. Оң аяқ, сол аяқ – жаттығу оңай-ақ. Оңға, оңға түзу тұр, Солға, солға түзу тұр, Алға қарай бір адым,</p>	<p>Психологиялық жаттығу. «Күлкі сыйла» Мен сенің досыңмын, ал сен менің досымсың. Қолды мықтап ұстайық Күлкіден мейрім шашайық - Жарайсыңдар, Бір-бірімізге күлкі сыйладық. Сұрақтар ілмегі. -Балалар, сендер күнде қайда келесіңдер? -Ертеңісін балабақшаға келгенде достарымызға не дейміз? Жарайсыңдар балалар. Балабақшада сендер не істейсіңдер? Балалардың жауаптарын тыңдау. Тосын сәт. Қызыл телпек келеді. Ойын: «Сиқырлы гүлдер» Мен өзімнің қызыл телпекшемді қай баланың басына кигізем сол бала сұраққа жауап береді. -Балабақшада сен немен ойнағанды ұнатасың? -Саған балабақшаның қандай тамағы ұнайды? -Сенің балабақшаң қалай аталады? -Балабақшаға деген жақсы тілектер айта аласыңба? Балалар сұраққа қызыға жауап береді. Дидактикалық ойын: «Балабақша қызметкерлерін тауып айт» Шарты: Көп суреттің ішінен балабақша</p>	<p>Көңілді шеңбер Қуанамын менде, қуанасың сен де. Қуанайық достарым, Арайлап атқан күнге. Экологиялық мәдениетті қалыптастыру. Балабақша ауласына саяхат. Балабақша ауласына саяхатқа алып шығу. Аулада өсіп тұрған ағаштармен, бұталармен таныстыру. Ағаш  Бұта    Сұрақтар ілмегі -Балабақшамыздың ауласында не өседі? -Қаңдай гүлдер өседі екен? -Қандай ағаштар өседі екен? -Балабақша ауласы сендерге ұнай ма? Таза ауада сергіту сәті. Достарым көп бақшада (шеңберге тұру) Көңілдіміз бақшада (қолдарын жайып) Достықты біз сүйеміз (бір-біріне қарап, жымыю, құштану) Бірге күліп жүреміз Дид. ойын: «Жапырағынан таны»</p>	<p>Қызығушылықтарын ояту. Тосын сәт: Аудио дыбыс. Балалардан көмек сұрайды. Мен ойыншықтар сатып алғым келеді, ал маған сатушы тапсырма беріп тұр. Тапсырмаларды орындаса ойыншық дүкеніне кіргізетінін айтады. Дид ойын: «Сайқымазаққа көмек» 1-тапсырма. Дьенеш блоктары. Мына Дьенеш блоктарын қағаз бетіндегі геометриялық фигураларға орналастырындар. -мына қағазда қандай геометриялық фигурадан тұратын пішіндер бар, алдымен қарап, атап көрелік. -түстері қандай? -Қалың ба жұқа ма? Тапсырманы орындау 2-тапсырма Текшелермен жұмыс. – Бұл не? – Қандай түсті текше? – Қай текше үлкен? – Қай текше кіші? (Осыны айта отырып текшелерді бірінің үстіне бірін қояды.) Текшелерді салыстырады. 3- тапсырма</p>
---	--	--	---	---	---

<p>жасайды? -Аспазшы апайдың қызметі қандай? - Дәрігер апайдың қызметі қандай? Балаларды мадақтау. Жұлдызша тарату. Сергіту сәті. Орнымыздан тұрайық, Қолды белге қояйық Аяқ пенен қолдарды Біз жаттықтырып алайық Бұрыламыз оңға бір, Бұрыламыз солға бір, Енді бірге бәріміз Орнымызға отырамыз. Тосын сәт. Топқа қоратпа келу. Қоратпаны ашу. Ішінен 4 түсті конверт шығады. Балаларды топқа бөлу. 1-топ: Қызыл түсті конвертті ашу. Тапсырма: Медбике заттарын құрастыр. Атын ата. 2-топ: Жасыл конверттегі суреттерді бояу. Дид ойын: «Аспазға не керек?» Аспаз заттарын боя 3-топ. Сары конверт Дид ойын: «Шахтаразға заттарын тауып бер» Шахтараз заттарын ретімен жапсыру. 4-топ: Көк конвертті ашу. Дид ойын: «Жүргізушіге көмектес» Машина мүсіндеу. Балалар</p>	<p>Артқа қарай бір адым, Жоғары төмен қарайық, Орнымызды табайық, Алақанды ұрайық. Айгүл қуыршақ балаларға рахмет айтып қоштасады. Миға шабул Жұмбақ жасыру. 1. Кесе, шыны, пияла Оларсыз шай құя ма? Қасықсыз тамақ жемейді, Бәрінің атын не дейді? (Бдыс-аяқ) 2. Аяғы бар жүрмейді Ауызы бар күлмейді, Айнымайды бөпемнен, Тек сөйлеуді білмейді. (Қуыршақ) 2. Суға салсаң батпайды, Біршып жерге жатпайды. (Доп) Балалар, қуыршақ, доп, ыдыс-аяқ бір сөзбен қалай атауға болады? (Ойыншық). -Не үшін керек бұл заттар? Нұрсұлтан Әлімқұловтың «Ойыншықтар» өлеңімен танысып, жаттау. Ойыншықтар Біздерде бар қуыршақ, Бұзау, қозы, құлыншақ. Ойыншықтар тыңдайды, Ақыл айтсақ, бұйырсақ, Қуыршақтар ұйықтайды. Айтқаныңнан шықпайды. Бұзау, қозы құлыншақ. «Ұйықта» десең, ұқпайды.</p>	<p>қызметкерлерін табуы керек Сергітусәті. Бір қадам әдісі . Балабақша есігін Үшке толып ашқанбыз Мәпелейді бақшамыз Бұл екінші үйіміз Бір туғанбыз бәріміз Біз осы үйдің гүліміз Біз осы үйдің сәніміз. Қорытынды. Қызыл телпек балаларды мадақтап қоштасады. «Бүлдіршінің арманы» әні АКТ дан бірге қарап қайталау. 3 шапалақ әдісі арқылы қорытындылау. Менің сүйікті бұрышым Шығармашылық бұрыш. Балаларды топқа бөлу. 1-топ: Балабақша макетін құрастыру 2-топ: Дайын спорт залдың суретіне дене шынықтыру заттарын жапсыру. 3- топ: Дайын үлгідегі суреттерден, ұнаған музыкалық аспаптарын бояу. 4- топ: Асхана заттарын мүсіндеу. Балабақша Абдрахман Асылбек Оянамыз таң нұрымен, Аттанамыз бақшаға. Қарсы алады ән-жырымен Бақшамызда жақсы ана. Сюжеттік рольдік ойындар бұрышы.</p>	 <p>Ой қозғау. Ағаштардың қандай пайдасы бар? Ағаштар бір-біріне несімен ұқсас? Ағаштың биіктігі, діңінің жуандығы, жапырақтарының түсі қанда? Ағаштар туралы қандай тиым сөздер білеміз? Тәжірибе 1 «Батады-батпайды» -Балалар сендер қалай ойлайсыңдар, ағаш суда батады ма, батпайды ма? -Ендеше сендермен тәжірибе жасап көрейік Қолдарыңа тасты алыңдар суға салыңдар -Небайқадыңдар? (тасбатыпкетті) - Енді қолдарыңа ағашкесегіңа лыңдар суғасалыңдар Ағашжайында не айтуға болады? Ол баттыма, батпадыма? (тәжірибе жасап, балалар иешімі шығарады: ағаш жеңіл, субетінде қалқып жүреді). -Ия балалара ағаш суда батпайды екен.</p>	<p>Дид ойын: «Ойыншықтар пішінге ұқсайды?» Тапсырмаларды суретке түсіріп жіберу. Аудио. Алақай рақмет балалар, мен ойыншық дүкеніне кірдім. Сергіту сәті Тік ұста бойыңды, Жоғары соз қолыңды. Соз қолыңды тағы да, Жеткіз жираф мойына. Қызығушылықты ояту. Аудио дыбыс: Балалар мен коробкамен ойыншықтар алдым, бірақ мен оны құрастыруды ештеңе білмеймін. Балалар Сайқымазаққа көмектесеміз бе? Ойыншығым құрастырғыш, Көрсетеді көмегін. Кімге көлік, кімге үй, Құрастырам керегін Балаларды топқа бөлу. 1-топ: Машина ойыншығын құрастыру. 2-топ: Үй суретін салу 3-топ: Допты мүсіндеу 4-топ: Пирамида жапсыру. Жұмыс жасаудың әдіс-тәсілдерін әр топқа түсіндіру Жасаған жұмысты суретке түсіріп жібереміз Шапалақ арқылы қортындылау. Ойыншықтарым көп</p>
---	--	--	---	--

<p>жұмысын мадақтау.</p> <p>Денешынықтыру Сапқа бір қатармен тұру Сапқа бір-бірлеп тұру ұсынылады. Сапқа тұру ережесін түсіндіреді.</p> <p>Сапқа бойдың ұзындығы бойынша тұратынын, яғни алдымен ең ұзыны, содан кейін сәл қысқалары, ең соңында бойы ең қысқасы тұратынын ескесалады.</p> <p>Негізгі бөлім: Жалпы даму жаттығулары Жалаушамен Б.қ.: «Желбірейді жалау» 1. Аяқтары иық мөлшерінде. Жалаушаны жоғары созып ұстайды. Жалаушаны және басты оң – сол жаққа қисайту. /4-5 рет қайталау/ Б.қ.: «Әткеншек» 2. Аяқтары алишақ қойылған, жалаушалар төменде. Жалаушаларды артқа-алдыға қарай сермеу. /5 рет/ Б.қ.: «Кім жылдам» 3. Аяқтарын алишық қою, отыру жалаушаны алға созу, тұру жоғары көтеру. Б.қ.: «Көңілді жалауша» 4. Аяқтарын алишақ қою, жалаушалар жоғары көтеріп, секіру. Тыныс алу жаттығулары: «Көкек» - тік тұрып, аяқты бір - бірінен алишақ ұстайды,</p>	<p>Асхана, дәрігер, шаштараз Балаларды бақылау. Мақсаты: ойын желісін өздігінен дамыта білуді, тақырыбын келісіп алуды, рөлдерді бөлісе білуді қалыптастыруды жалғастыру.</p> <p>Денешынықтыру Сапқа бір қатармен тұру Сапқа бір-бірлеп тұру ұсынылады. Сапқа тұру ережесін түсіндіреді.</p> <p>Сапқа бойдың ұзындығы бойынша тұратынын, яғни алдымен ең ұзыны, содан кейін сәл қысқалары, ең соңында бойы ең қысқасы тұратынын ескесалады.</p> <p>Негізгі бөлім: Жалпы даму жаттығулары Жалаушамен Б.қ.: «Желбірейді жалау» 1. Аяқтары иық мөлшерінде. Жалаушаны жоғары созып ұстайды. Жалаушаны және басты оң – сол жаққа қисайту. /4-5 рет қайталау/ Б.қ.: «Әткеншек» 2. Аяқтары алишақ қойылған, жалаушалар төменде. Жалаушаларды артқа-алдыға қарай сермеу. /5 рет/ Б.қ.: «Кім жылдам» 3. Аяқтарын алишық қою, отыру жалаушаны алға созу, тұру жоғары көтеру.</p>	<p>Осы ағаштың қасиетінадамдарқ айдапайдаланады? (Адамдарағаштанқайық,кемежасайды) - Сендерқалайойлайсыңдар Буратино суда батып кетеме? Балалардың жауабы: Тәжірибе 2: «Сынады, сынбайды» - Қолымызгашегеніаламыз,онысындырыпкөрейік(сынбайды) Демек, олқандай? (қатты) - Ендешесіріңкөніалып,көрейік. Не айтуға болады? (Сіріңке – сыңғышкеледі, демекағаштысындыруға бол ады) Тәжірибе денешығаратын иешім: ағаш және ағаштан жасалған заттарсынады, демеқоларға ұқыптықарап, сындырмау керек (кетеміз)! Ағаштемірденілігіштеу, өңдеуге тез келеді. Сондықтан адамдарағаштан көп заттар жасауды ойлап тапқан. Ағаштан жонып, кесіп, аралап көп заттар жасауға болады. - Ағаштан қандай ойыншықтарды білесіңдер? (Балалардың жауабы) Тәжірибе 3 Қанекейсуданағашкесегіналайық. Қараңдаршы не</p>	<p>менің, Бәрін жақсы көремін. Кешке дейін жалықпай, Бірге ойнап жүремін.</p> <p>Музыка Тақырыбы: Менің балабақшам «Біздің балабақша» (Б.Қыдырбаева, М. Әлімбаев) әні ойналып, балаларды залда қарсы алу. Қанша бала, қанша қыз, Бір шоқ гүлміз баршамыз. Ойын-күлкі ордасы Біздің балабақшамыз! Педагог өлеңдерді айтып беріп, балаларға «Тату достар» (И. Штраус) әуеніне өз беттерінше би қимылдарын ойлап тауып, жұптасып билеуді үйрету</p> <p>Сұрақ - жауап - Балабақша туралы қандай тақпақ өлең білесіңдер? - Балабақшада не үйренесіңдер? Сұрақтар қою арқылы балабақша туралы әңгімелесу. Ой дамыту. Дауыс жаттығуы: «Әлди әлди» Дикцияның анық айтылуы мен дауысты дыбыстарды ауызды «дөңгелете» айту әдісімен жаттықтыру Ой қозғау. Аяғы бар, жүрмейді,</p>
---	---	---	--

	<p>қолды белге қояды, демді ішке біртіндеп тартады, «Ку-ку, Ку-ку» деп дыбыстап демді сыртқа шығара денені алға еңкейтеді</p> <p>Бір саппен шеңбер бойы жүру. /жалаушаларды себетке салу/ Маришпен жүру. «Айналу» - бір - бірінің қолынан ұстай отырып, айнала жүгіру.</p> <p>Қимыл-қозғалыс жаттығулары.</p> <p>-Доға астынан еңбектеп өту</p> <p>Қимылды ойын: « Құстар жем жейді»</p> <p>Шарты : құстардың қимылын салып көрсетеді.</p>		<p>Б.қ.: «Көңілді жалауша»</p> <p>4. Аяқтарын алысқа қою, жалаушалар жоғары көтеріп, секіру.</p> <p>Тыныс алу жаттығулары:</p> <p>«Көкек» - тік тұрып, аяқты бір - бірінен алысқа ұстайды, қолды белге қояды, демді ішке біртіндеп тартады, «Ку-ку, Ку-ку» деп дыбыстап демді сыртқа шығара денені алға еңкейтеді</p> <p>Бір саппен шеңбер бойы жүру. /жалаушаларды себетке салу/ Маришпен жүру. «Айналу» - бір - бірінің қолынан ұстай отырып, айнала жүгіру.</p> <p>Қимыл-қозғалыс жаттығулары.</p> <p>-Доға астынан еңбектеп өту</p> <p>Қимылды ойын: « Құстар жем жейді»</p> <p>Шарты : құстардың қимылын салып көрсетеді.</p>	<p>болған? Ол қарайып, ісініп кетіпті.</p> <p>Шешім: ағаш суды бойына сіңіреді, осыдан олісініп өз қасиетін жоғалтады.</p> <p>- Ағаштан жасалған заттар бұзылмау үшін не істейміз? (бойаймыз)</p> <p>- Міне кейсондықтан ойына лаңындағы ойың құралдарың бола берме, сырлаймыз.</p> <p>Балалар хормен</p> <p>Бақшамызда көп ағаш</p> <p>Өскен жақсы балалар</p> <p>Ең әдемі меніңше</p> <p>Құс ұясы бар ағаш</p>	<p>Аузы бар, күлмейді. Айнымайды бөпемнен, Тек сөйлеуді білмейді. Бұл не?</p> <p>Музыка тыңдау:</p> <p>«Қуыршақ мұңы» (Б. Жүсіпәлиев) әуені тыңдау.</p> <p>Әуенді тыңдап, сипаты туралы, қуыршақтары туралы әңгімелеп берулерін сұрайды..</p> <p>Қол ұстасып, өздері ойлап тапқан би қимылдарын жасайды.</p> <p>Музыканың ширақ, ойнақы сипатын көрсете билейді.</p> <p>Өз балабақшасы, достары туралы әңгімелейді.</p> <p>Қуыршақпен би.</p> <p>Қуыршақтарды ұстап, би қимылдарын бірге мәнерлеп орындайды.</p> <p>«Қуыршақ мұңы» - мұңды жабырқау. Әуенді тыңдап, сезінеді, мағынасын түсінеді,</p>
Серуенге дайындық	<p>Еңбегі адал жас өрен - мақсаты: өзіне өзі қызмет көрсету.</p> <p>Киіну: Серуенге шығу, балаларды біртіндеп киіндіру, киімдерінің дұрыс киілуін қадағалау, қатармен жүруге дағдыландыру.</p>				
Серуен	<p>Картотека № 10</p> <p>Торғай мен Қарғаны бақылау</p>	<p>Картотека № 11</p> <p>Күнді бақылау.</p>	<p>Картотека № 14</p> <p>ауа- райын бақылау</p>	<p>Картотека № 12</p> <p>Ағаштардан желмен ұшып түсіп жатқан жапырақтарды бақылау.</p>	<p>Картотека № 13</p> <p>Аула маңындағы көліктерді бақылау.</p>
<p>Серуен картотекасынан</p>					
Серуеннен оралу	<p>«Еңбегі адал жас өрен» - өз-өзіне қызмет жасау.</p> <p>Тазалық процедурасы.</p>				

	<p><i>Қолдарын сабынмен жудыру, өз сүлгілеріне сүртінулерін талап ету, ұқыптылыққа, тазалыққа тәрбиелеу</i> <i>Балаларға реттілікпен киімдерін шешуі, өз сөрелеріне киімін жинап таза ұстауды, су болған киімдерін тәрбиешіге көрсетуге үйрету.</i> <i>Гигиеналық шараларын ұйымдастыру. Түскі асқа дайындық.</i></p>				
	<p><i>Өнегелі-15 минут. Қауіпсіздік ережесі - ата-анамен бала өмірінің қауіпсіздігі туралы әңгіме жүргізу.</i></p>				
Балалардың үйге қайтуы	<i>Ата –аналармен балалардың тазалықтары жайлы әңгімелесу.</i>	<i>Ата-аналарға балалардың жеке бас гигиенасына назар аудару керектігін ескерту.</i>	<i>Ата-аналараға балабақшаға төлейтін төлем ақысын уақытылы керектігін ескерту.</i>	<i>Ата-анамен балаларының тамақтануы жайында кеңесу беру.</i>	<i>Ата –аналармен балалары туралы әңгімелесу.</i>

Тәрбиелеу-білімберу процесінің иклограммасы

Білімберу ұйымы (шағын орталық)

Топ: Аралас топ

Балалардың жасы: 2.3.4 жас

Жоспардың құрылу кезеңі : 09.09 – 13.09.2024ж

Күн тәртібінің үлгісі	Дүйсенбі	Сейсенбі	Сәрсенбі	Бейсенбі	Жұма
Балаларды қабылдау	Күй күмбірі – ұлттық құндылық, ұлттық өнерге баулу. Балалардың көңіл-күйін бақылау. дене қызуын өлшеп тазалықтарын тексеру. Арнайы журналға тіркеу. Мәдени- гигиеналық шараның орындалуын қадағалау. Медбике, психологпен бірлескен жұмыс.				
Ата-аналармен әңгімелесу, кеңес беру	Өнегелі -15 мин. «Балалардың демалыс күндерін қалай, қайда өткізгендері жайлы» әңгімелесу. Ата-аналараға ертеңгілік жаттығуға балаларды үлгертіп әкелулерін ата-аналарға түсіндіру				
Балалардың дербес әрекеті (баяу қимылды ойындар, үстел үсті ойындары, Бейнелеу әрекеті, кітаптар қарау және тағы басқа әрекеттер	Картотека № 1 Дид ойын: «Көкөніс пен жемісті ажырат» Мақсаты: табиғат құбылыстарымен байланыстыра отырып, жемістердің өсуін, пісіп жетілуімен танысады.	Картотека № 5 Дид ойын: «Телефон» Мақсаты: естіген сөзді екінші балаға бұлжытпай жеткізе отырып, диалогты сөйлеуді үйренеді.	Картотека №9 Дид ойын: «Бақша да ма, бау да ма?» Ойынның мақсаты: Жемістер мен көкөністер айырмашылықтарын түсініп, айта алады.	Картотека №10 Дид ойын: Танып ал да, атын ата Мақсаты: заттың түр-түсін, пішінін, атын атауға жаттықтыру; сөздік қорын молайту; ойлау қабілетін дамыту.	Картотека №11 Дид ойын: «Затты сипаттау» Мақсаты: Заттарды көріп сипаттау арқылы балалар қоршаған орта жайлы түсіне біледі.
	коммуникативтік дағдыларды дамыту картотекасынан				
Таңертеңгі жаттығу	Қыркүйек айының 3- аптасына арналған таңғы жаттығу кешені. Жаттығу кешені қосымша тіркелген Мақсаты: Жалпы даму жаттығуларын дұрыс жасай отырып, баланың қимыл-қозғалысын шыңдау				
Таңғыас	Үнемді тұтыну ережелерін түсіндіру. Балалардың беті қолын жуып, таңғы асқа отыру. Ас ішу мәдениетімен таныстырып отыру. Қауіпсіздік ережелері- тамақ ішу кезінде, құралдарды пайдалану кезінде қауіпсіздік ережелерін ескерту. Қасық, шанышқыны дұрыс пайдалануды үйрету. Асты сөйлемей ішу. Астан соң беті – қолды жуу.				
Ұйымдастырылған іс-әрекетке	«Балалар кітапханасы»-жобасы				
	Бала, бала, балақай, Қол соғайық алақай,	Ашық менің жүрегім Ылғи күліп жүремін.	Достар, бері келіңдер, Қолдарыңды беріңдер.	Қуанамыз күлеміз, Бар әлемде сүйеміз.	Жабырқауды білмейміз Жалқаулықты сүйеміз Біз

дайындық	Бір, екі, үш деп атайық, Саусақтарды тартайық Жалқау бала болмайық,	Бірге ойнап бір жүрер Достарым көп, білемін!	Шаттық толы шеңберге, Қуанышпен еніңдер!	Қол ұстасып, қуанып, Достарымен бір жүреміз	талантты жас ұлан, Үлгі аламыз жақсыдан
Білімберууі ымыныңкест есібойынша ұйымдастыр ылған іс-әрекет	<p>Таңғажайып сәт. АҚТ технологиясы Жалқаубек шығады, үсті басы кір-кір. Сұрақ- жауап. Жалқаубектің не болған? - Көңілсіз -Үсті лас -Сумкасын көтере алмай сүйреп жүр. Қандай көмек береміз? Қызығушылықты ояту Дид ойын: «Кім тапқыр?» Жұмбақ жасыру. Ерте мен күнде сен, Қолыңа сүйкесең Кетіп кір ласың Тап – таза боласын Бұл не? сабын Шомылған баланы Аймалап алады. Сұртеді қолыңды Сұртеді бетіңді Бұл не? сүлгі Бұлар нелер екен? Тазалықты досы</p> <p>Ой дамыту. Жалқаубекке керек заттар. Балаларды топқа бөлу. 1-топ «ТАЗАЛЫҚ» Дид ойын: «Жаңылма» Бұл бала қай бала? Қарашы үстіне, Бір кіршік түстіме көзіңе Тап-таза ақ қаздай Киімі мұнтаздай Жарайсың балақай Дейміз біз мадақтай</p>	<p>Қызығушылықты ояту Кубизм әдісі. Балалар кубик лақтыру арқылы отбасы мүшелері туралы айтып береді. Дид ойын:«Кім екенін тап?» Шарты: Бір бала шығып, отбасы мүшелеріне қатысты адамдарды ым- ишарамен (мимикамен), қозғалыспен көрсетеді. Басқа балалар шешуін табады. Мысалы: Анасы кір жуып жатыр. Әкесі отын жарып жатыр. Шығармашылық орталығындағы жұмыс. Топқа бөлу. 1-топ Дид ойын:«Мен және менің жақындарым» Шарты: Өзіне ұнаған суретті ірікпен алып, отбасы тақырыбында коллаж құрастыру. 2- топ Дид ойын: «Әдемі үйлер» Шарты: Дайын қиылған әр түрлі үйлерді жапсыру. «Ыстық орындық» Шарты: Мен отбасымды жақсы көремін» деп әр бала өз отбасы туралы айтады. «Санамақтар сыры» «Бір үйде біз нешеуіміз?»</p>	<p>Қызығушылықты ояту. Дид ойын: «Мен қандаймын?» -Егер сен ерте тұрғанда жыламай тұрсаң оң қолыңды көтер. -Егер сен жылап тұрсаң сол қолыңды көтер. -Егер сен өтірік айтпайтын болсаң оң қолыңды көтер. -Егер саған балабақша ұнаса оң қолыңды көтер. -Егер сен топтағы достарыңды ұнатсаң қол соқ Микрофон әдісі «Менің жағымды – жағымсыз жақтарым» Тосын сәт: Салауат атай телефон шалу. Құрметті балалар! Сендер күз мезгілінде салқыннан қалай сақтануды білесіңдер ма? Ұмытып қалмаңдар балалар, әр дайым шынығып тұрыңдар. Ол үшін жаттығу залына барыңдар, жемістер мен көкөністер жеп тұрыңдар. Ой балалар біз жаттығу залына баруды ұмытып кеткен сияқтымыз. Тезірек жаттығу залына барайық. Дене шынықтыру. Салауат атай бізге жемістер мен көкөніс жеңдер деді. Көкөніс туралы қандай ертегі білеміз? Шалқан Шалқан ертегісін қарау.</p>	<p>Қызығушылықты ояту. Көңілді әуен бұрышы. Аспаптар альбомына шолу. Музыка тыңдау. Жай, қатты музыканы ажырату. Ән жетекшісімен ән үйрену: «Біз өмірдің гүліміз» Ә.Дүйсенбиев</p> <p>Тыныштық сәті: Табиға т құбылыстарының дыб ыстарын тыңдау. Ой қозғау. Ненің дыбысы деп ойлайс ыңдар? Табиғат – бізді қоршаған орта, туған елім, ауа, күн мен жер және су, орман мен жануарлар. Табиғат нешеге бөлінед? Атау. Қызығушылықты ояту Табиғатқа саяхат 1-аялдама Су Сылдырапағып жатқан не ? -Дұрысбұл су. -Ал судыңқандайпайдасы бар? Су өлі Табиғатқажатады,албізад амдар суды ішеміз Бізгепайдасыөтекөп. Демек өлі табиғат пен тірі табиғат бір-бірімен тығыз</p>	<p>Менің сүйікті бұрышым. Суреттер қарау. Қызығушылықты ояту Жерге домалап оралған қағаз түсіп кету. - Бес беттен тұратын үн қағазды көрсету. Әр беттің өз тілшісі бар. -1 бетте -бала көңілсіз, ол неге көңілсіз. Ол үшін сөз тілшіге беру. 1-ші тілші. Дид ойын: «Кім тапқыр?» Ауа туралы жұмбақ. Бір нәрсе жер мен көктің арасында, Көрінбейді өзі түгіл, қарасы да. (ауа) Ауа жөнінде кімнің тақпағы, кім қандай ауа туралы пікір айтады? Ауа туралы такпақ. Ой қозғау. -Ауа арқылы не болады? -Грипп -Ауаны не ластайды? -Машина түтіні т.б Ауа таза болса баланың көңілі шат көңілге бөленеді. Балалар бізге ауаның не үшін қажет екенін білгілерің келеме? Олай болса тәжірибе жасап көрейік. Терең дем алып, ауымыз бен мұрнымызды қолымызбен жауып, демді іште сақтайық. Қиналып</p>

<p style="text-align: center;">Салыстыру</p> <p>-Анау бала, Бетін қара, Кір қожалақ, қап-қара Тырнағы өскен, Шашы көптен Алынбаспты –ау масқара Сұрақ –жауап Осындай бала болмас үшін не істеу керек? Дид ойын: «Тазалықтың достары» 2-топ. «ТАҒАМДАР» Ой дамыту. Суретпен жұмыс Пайдалы тағам түрлерімен таныстыру. Иллюстрациялық суреттер. Дид ойын «Жеміс-жидек теру және егу» 3.«ШЫНЫҒУ» Аудиомен. Ой қозғау. Дені сау болу үшін адамға не керек? Тазалық, дәрумендер, шынығу, мейрімділік керек. Жалқаубек біздің балалардың денсаулықты сақтау туралы ойлары ұнады ма? Жалқаубек мен үйге тез барам да тап-таза болып жуынам, спортпен айналысам кеттім. Рақмет айту. Түйін: Денсаулық ол күлуің, Денсаулық ол жүруің, Ешбір жерің ауырмай. Бақытты өмір сүруің. Балаларды мадақтау.</p> <p>Тосын сәт. Есік қағылып Айгүл қуыршақ келеді.ан хат Амандасу. Балалар мен Дәрігердің жазған қағазын</p>	<p>А.Сопыбеков Бір үйде біз нешеуіміз? Кел, санайық екеуіміз. Бас бармақ – әкем, Балаң үйрек – шешем, Орман терек – ағам. Шылдыр шүмек – мен, Кішкентай бөбек – сен. Бір үйде біз нешеуіміз? Бір үйде біз бесеуіміз. Дид ойын:«Отбасыңды неге теңейсің?» Ойынның шарты:Біздерге бірнеше суреттер берілген, отбасын қандай жақсы нәрсеге теңегіміз келсе, сол суретті көтеріп көрсетеміз.</p>  <p>Дид ойын: «Ретімен орналастыр» Шарты: Суреттен отбасы мүшелерін ретімен қоя білу.</p>	<p>Дид ойын: «Ретімен қойып шық.» Балаларды топқа бөлу. 1-топ: Шалқанның жапырағын бояу, атаның бас киімін бояу, әженің орамалын бояу, қыздың бантигін бояу, иттің құйрығын бояу, мысықтың денесін бояу, тышқанның құлағын бояу. Ертегі кейіпкерлерін ретімен қою 2-топ: Ертегі кейіпкерлерінің бөлігін тауып құрастырып, ретімен қою 3-топ: Шалқаннан кейінгі кейіпкерлерді ретімен жапсыру. Сюжеттік рольдік ойын: «Шалқан» Ертегіні сахналау.</p> <p>Денешынықтыру Кіріспе бөлім . Балалармен амандасу. «Пойыз» ойыны. Балаларға үлкен себеттегі сылдырмақты көрсету. Сылдырмақты балалардың өздеріне алғызып, бірінің соңынан бірін жүргізіп, шеңберге тұрғызу. Негізгі бөлім Жалпы даму жаттығулары:Сылдырмақпен н І.Б.қ.: тік тұру, аяқ бірге, сылдырмақ кеудеде.</p>	<p>байланысы бар ма? Сергіту сәті.Музыкамен 2-аялдама Дид ойын: «Кім тапқыр?» Жұмбақ жасыру Бар ма, жоқпа, оны анық білмейсің Ол жоқ жерде өмір сүріп жүрмейсің? Ол не ?АУА - Ауа не үшін керек? - Ауаның түсі қандай? - Қолмен ұстауға болама, оны көреміз бе Табиғат аясындағы ағаштар, әсем гүлдер, тіпті бөлмеміздегі гүлдер де ауадағы шаңды жұтып, бізге таза ауа жіберіп отырады Дид ойын: «Зерттеушілер» 1-тәжірбие: Әр баланың қолына айна беріледі.Балалар айнаға үрлеп, ауаның бар екеніне көз жеткіеді 2-тәжірбие: Балалар енді мұрнымызды қолымызбен жауып аузымызды ашпай көрейік. - ауасызтыныс алуға бола ма? Түйін: От та, суда, ауа да Жан-жануарбарлығы Ормантеңізтауларда Табиғаттыңбайлығы.</p>	<p>кеткенде демдеріңді шығарыңдар, дем ала бастаңдар. Ауасыз қандай қиын екенін сездіңдер ме? Біз ауасыз өмір сүре аламызба? 2-ші бет микробтар Оларды тазарту үшін микробтар туралы тақпақ айту. Дид ойын: «Атап айт» Шарты: Микробтарға не жатады? Тақпақ: «Микробтар» 3-ші бетте тілші сөйлейді. - Кімнің ән тыңдағысы келеді, кімдер билегісі келеді? Балалар өз өнерлерін ортаға салады. 4-ші беттің тілші: Дид ойын: «Кім тапқыр?» Су туралы жұмбақ жасыру. Жылт-жылт етеді, Жылгадан өтеді-ол не? (су) -Су қалай ластанады? Суды таза ұстау үшін не істеу керек? Суды біз барлық тірі жанға пайдаланамыз. Су бар жерде тіршілік өмір бар. Су туралы мағлұмат айтып суды микробтан тазалаймыз. Суымыз тап-таза болды. 5-ші беттің тілші сөйлейді: Табиғат туралы қандай тақпақ, тыйым сөздер, пікір айтамыз. Балалар: Табиғат мейірімді ана сияқты, өзіндегі барды адамдарға жан-жануарға береді.</p>
---	---	--	--	---

<p>жоғалтып алдым, онда пайдалы дәрумендер туралы жазған еді, енді сендерден көмек сұрап келдім. Маған пайдалы дәрумендер неде бар екенін айтыңдаршы?</p> <p>Сұрақтар ілмегі. Сонымен дәрумендерді қайдан аламыз? - Жемістер мен көкөністерден аламыз. - Айгүлге көмектесу үшін не істейміз? - Жоғалтып алған дәрумендерінің суретін салып берейік.</p> <p>Сергіту сәті. Алма баққа барайық, (орында тұрып ,жүру) Алма теріп алайық, (алма теру қимылын жасайды) Қол жетпесе алмаға (оң қолды көтеріп секіру) Секіріп қол созайық (Екі қолды көтеріп секіру)</p> <p>Балаларды топқа бөлу Жұмыс жасаудың әдіс – тәсілін түсіндіру, көрсету Трафаретпен жұмыс.</p> <p>Пед жет ойын: «Қандай алма?» 1- топ. Қызыл лма 2- топ. Сары алама 3- топ. Жасыл алама Алмаларды суретке түсіру, суретті Айгүлге жіберу. Менің сүйікті бұрышым Суреттерді ретте Дид ойын: «Пайдалы және зиянды тағамдар» Шарты: Пайдалы тағамдарды</p>		<p>Сылдармақты алға созу. Жоғары көтеру. Алға созу. Б. қ. Келу 2. Дене бұлшықеттеріне арналған жаттығулар: Сылдырмақты алға созу.. Отыру, тұру. Б. қ. Келу 3. Аяқ бұлшықеттеріне арналған жаттығулар: Аяқ арасы иық көлеміндей алашақ, сылдырмақ кеуде тұсында. Сылдырмақты алға созу. Еңкею, сылдырмақты тізеге тигізу. Б. қ. келу. Б. қ.: тік тұру, сылдырмақты қос қолмен ұстау. 1. Қос аяқпен секіру. Б. қ. келу.</p> <p>Тыныс алу: «Сылдырмақты үрлеу».</p> <p>Негізгі қимыл қозғалыс жаттығулары: Қолға сылдырмақ ұстап гимнастикалық орындық үстімен жүру.</p> <p>Қимылды ойын: №13. «Қоңырау қайдан естіледі?» Мақсаты: Балалар қабырғаға беттерін беріп тұрады. Күтуші апай бөлменің басқа бір шетіне тығылып тұрады да қоңырау соғады.</p>	<p>Ал, мінекей, балалар біздің 5-ші шеңберіміз де микроптан тазаланды. Дид ойын: «Табиғат сәні» Табиғатқа көбелек, құстар, аңдар, жәндіктерді жапсырамыз. Енді мына баланы қарайық. Ол енді күле ме екен. Олай болса күліп тұрған баланы қарайық. Бәрі хормен: Күн, сәуле шашқаның үшін рахмет! Аспан Таза ауаң үшін рахмет! Бұлт, жаңбыр сепкенің үшін рахмет! Ағаш, көлеңкең үшін рахмет! Табиғат сұлулығың үшін рахмет!</p> <p>Музыка Тақырыбы: «Мен әдепті баламын» Әуенді-ырғақты қимыл: «Серуендейміз, билейміз» (музыкасын жазған А.Тоқсанбаев) Балаларды екі-екіден қол ұстасып, еркін қимылмен серуендеп жүргізу. Әуен өзгергенде бір біріне бұрылып, қолдарын белдеріне қойп, аяқты топылдатқызу. Келесі әуенде қол ұстастырып, шыркөбелек айналдыру. Әуенді ести отырып, өз беттерінше қимылдауға үйрету Дид ойын: «Тату достар». Балаларға әуенді тыңдап, өз ойларынан, таныс би</p>
--	--	---	--

<p>себетке құрастырамыз, ал денсаулығымызға кері әсерін тигізетін тағамдарды қоқыс шелегіне жапсырамыз.</p> <p>Денешынықтыру Кіріспе бөлім. Амандасу Педагог: Біздің қуыршақтар денешынықтырумен шұғылданбақшы, бірақ олар қалай айналысу керектігін білмейді. Кәне, біз оларды үйретейікші. Әрқайсысың өзіңе ұнаған қуыршақтың қасына барып тұрыңдар. Қуыршақтарды алып серуендеп қайтайық. Қуыршақтарды «үйшіктеріне» апарыңдар. Енді өздерің серуендеп келіңдер. Өз қуыршақтарыңа барыңдар. Сендердің қалай жүгіретіндеріңді қуыршақтарың көрсін. Негізгі бөлім Қуыршақтармен бірге жалпы дамыту жаттығулары. «Қуыршақтарды алып, шеңбер бойына тұрыңдар». 1. Қуыршақты жоғары көтереміз, сосын төментүсіреміз. Орындауы: ойыншықты оған қарап тұрып жоғары көтеру. (3-4 рет қайталау) 2. Қуыршақты еденге отырғызып, оның көзіне қараймыз. Орындауы: иілу және отыру – әрқайсысы әртүрлі орындауы мүмкін. (3-4 рет қайталау)</p>				<p>қимылдарынан қарастыруға, еркін билеуге мүмкіндік береді. -Кімнің қандай өнері бар? -Кім билегенді ұнатады? Дауыс жаттығулары: Ән жаттығуында нүктелі нотаның орындалу ерекшелігіне, регистріне көңіл аудару. Дыбыс ұзақтықтарын көрсетуді қадағалау. Ән үйрену: «Мен әдепті баламын» Дауыс диапазондарын ескеріп, дикциясына көңіл бөледі. Сөздің анық айтылуын қадағалайды. Көңілді, ойнақы сипатына көңіл бөліп, мазмұнын қысқаша түсіндіреді. Әннің әуенін үйреніп, бірге қосыла айтуға икемдейді. түсінеді. Әннің ойнақы, көңілді сипатын сезініп, қосылып айтады. Сергітужаттығуы: Ойна, ойна, ойнайық, Биле, биле, билейік. Ойынойнапкөңілді, Қызыққатоймайық! Қим ойын: «Досыма гүл сыйлаймын» Шарты: Шеңберде тұрып, гүлді қатарға берген сайын, гүлдерді толықтырып отыру.. Ойын: «Алтын қақпа». Ойынның сөздерін жатқа айтып, бірдей қимылдап, ойын шартының орындалуын қадағалайды.</p>
---	--	--	--	--

<p>3. Қуыршақпен жасырынбақ ойнайық. Етпетінен жатып қуыршаққа қарау, бетін алақанымен жасыру «ішпен жатып, иықпен тіреп басын сәл көтеру, иіліп «жасырыну». (3- 4 рет қайталау).</p> <p>4. Қуыршақпен билейік. Қуыршақты қолға алып, әркім өз әлінше бір орында би қимылдарын жасау. (15–20 секқайталау) Қимылдың негізгі түрлері: Қолға қуыршақты ұстап, екі жіп арасымен тұзу жүру.</p> <p>Қимыл-қозғалыс ойыны: «Күлше нан» Қуыршақтарды үлкен шеңбер бойымен отырғызуды ұсынады (үлкен шеңбер залдың ортасында). Қуыршақтардың туған күнін атап өту үшін «Күлше нан» ойынын ойнаймыз. Бәріміз бір- біріміздің қолымыздан ұстаймыз. Туған күнді тойлауға Пісірдік біз күлше нан. Иісі қандай дәмді, Өзі қандай сәнді. Қызарып піскен күлше нан, Қазаннан түскен күлше нан. Күлше нан, бұрыл солға, Күлше нан, бұрыл оңға, Жан-жағыңа қара да, Қуыршақты таңда. (Өз қуыршақтарын алып, әркім өз әлінше би қимылдарын жасайды. 2 рет қайталайды). Қуыршақтар шаршады, енді</p>				<p>Ойынға белсене қатысқан балаларды мадақтайды.</p>
--	--	--	--	--

	<p>оларды мәшинемен үйлеріне апарып салайық. «Мәшине» әнінің ырғағымен бәріміз үйге қайтайық. Мәшине, мәшине келе жатыр, Ішінде, ішінде шопыр отыр. Би-би-би! Би-би-би!</p>				
Серуенге дайындық	<p>Серуенге шығу туралы балаларға түсіндіру жұмыстары. Киімдерін дұрыс кие білуге үйрету. Аяқ киімнің оң солын түсіндіру. Серуенге шығу. Балалардың киіну реттілігін бақылау, киінгенде түймелерін қадап, аяқ киімінің бауын байлауды, киіміндегі олқылықтарды жөндеуді қадағалау. Киім шкафтарын таза ұстау және жинау</p>				
Балалардың үйге қайтуы	<p>«Өнегелі 15 минут» Қауіпсіздік ережесі - ата-анамен бала өмірінің көшеде, үйде қауіпсіздігі туралы әңгіме жүргізу.</p>				
<p>Ата аналармен балалардың төлем ақысы туралы, балалардың тазалығы туралы, балалардың тәртібі туралы жеке әңгімелесу.</p>	<p>Ата – аналарға балалармен үйде жеке жұмыс түрлерін мысалы суретті әдемі жапсыруға үйретуін есеру және кеңес беру. Балалардың үйге қайтуы.</p>	<p>Балалардың ауа-райына сәйкес киіндіру туралы әңгімелеу. Балалардың тәртібі жайлы әңгімелеу. Төлем ақыларын уақытымен төлеуін айту Балалардың үйге қайтуы.. Балалардың сұранып үйге қайтуы</p>	<p>Ана – аналармен әңгімелесу. Балаланы балалабақшаға уақытында әкеулерін ескерту.</p>	<p>Ана – аналармен әңгімелесу. Баланың бүгінгі жетістігі туралы әңгімелеу.</p>	

Тәрбиелеу-білімберу процесінің циклограммасы
Білімберу ұйымы (шағын орталық)

Топ: Аралас топ.

Балалардың жасы: жас

Жоспардың құрылу кезеңі : 16.09 – 20.09.2024ж

Күн тәртібінің үлгісі	Дүйсенбі	Сейсенбі	Сәрсенбі	Бейсенбі	Жұма
Балаларды қабылдау	Күй күмбірі – ұлттық құндылық, ұлттық өнерге баулу. Балалардың көңіл-күйін бақылау. дене қызуын өлшеп тазалықтарын тексеру. Арнайы журналға тіркеу. Мәдени- гигиеналық шараның орындалуын қадағалау. Медбике, психологпен бірлескен жұмыс.				
Ата-аналармен әңгімелесу, кеңес беру	«Өнегелі 15 минут» - Балалардың денсаулығы, іс- әрекеті, мінез құлқы туралы әңгімелесу. Ата-аналараға ертеңгілік жаттығуға балаларды үлгертіп әкелулерін ата-аналарға түсіндіру				
Балалардың дербес әрекеті (баяу қимылды ойындар, үстел үсті ойындары, Бейнелеу әрекеті, кітаптар қарау және тағы басқа әрекеттер	Картотека № 1 Дид ойын: «Мамандықтың бәрі жақсы» Мақсаты: балаларды әр түрлі мамандықпен танысады. Еңбекті құрметтеуді түсінеді.	Картотека №2 Дид ойын: «Өзім және отбасым» Мақсаты: Отбасында-ғы қарым - қатынас мәдениеті туралы түсінеді.	Картотека № 3 Дид ойын: «Суретші қай жерде қателесті?» Мақсаты: Суреттегі сәйкессіздікті таба біледі.	Картотека № 7 Дид ойын: «Гүлдерді күтеміз» Мақсаты: балалардың табиғатты қорғау, гүлдерді дұрыс күтіп-баптау, яғни суару, қопсыту дағдылары дамиды.	Картотека № 6 Дид ойын: «Кімге не керек» Ойынның мақсаты: Түрлі мамандықтың еңбек құралдарын танып айта біледі.
	коммуникативтік дағдыларды дамыту картотекасынан				
Таңертенгі жаттығу	Қыркүйек айының 4- аптасына арналған таңғы жаттығу кешені. Жаттығу кешені қосымша тіркелген Мақсаты: Жалпы даму жаттығуларын дұрыс жасай отырып, баланың қимыл-қозғалысын шыңдау				
Таңғыас	Үнемді тұтыну ережелерін түсіндіру. Балалардың беті қолын жуып, таңғы асқа отыру. Ас ішу мәдениетімен таныстырып отыру. Қауіпсіздік ережелері- тамақ ішу кезінде, құралдарды пайдалану кезінде қауіпсіздік ережелерін ескерту. Балалардың беті қолын жуып, таңғы асқа отыру. Ас ішу мәдениетімен таныстырып отыру. Қасық, шанышқыны дұрыс пайдалануды үйрету. Асты сөйлемей ішу. Астан соң беті – қолды жуу.				
Ұйымдастырылған іс-әрекетке дайындық	«Балалар кітапханасы» жобасы аясында. «Тілім менің тірегім»				
	Достар , бері келіңдер, Қолдарыңды беріңдер. Шаттық толы шеңберге, Қуанышпен еніңдер!	Қуанамыз күлеміз, Бар әлемде сүйеміз. Қол ұстасып, қуанып, Достарымен бір жүреміз.	Күн жылуын аямасын, Шуағымен аяласын. Достық деген бәйтеректі Барлық бала саяласын	Достарым, кең тұрыңдар, Бақыт сонда ұғыңдар. Қол ұстасып , күліпдеп Шаттық шеңбер құрыңдар	Аманбысың ,алтын күн! Аманбысың, жарқын күн! Маған жылу, жарық бер, Қуаныш пен шаттық бер

<p>Білімберууымыны ңкестесібойыншаұй ымдастырылған іс-әрекет</p>	<p>Қызығушылықты ояту. Телефон шырылдау. Хабарлама келу. -Ия балалар дәрігерден келген екен Тәрбиеші хабарламаны оқиды. Саламатсыздарма балалар! Балалар өз дене мүшелеріңді білесіңдерме? Біз сіздерді тексеруден өткізуге барамыз. Дид ойын: «Дене мүшелерді ата» Шарты: дене мүшелерін көрсетіп атау. (Бас, мойын, қол, кеуде, аяқ) Қ.Мырза Әли -Екі көзің не үшін керек? - Жақсыларды көру үшін! - Екі қолың не үшін керек? - Елге көмек беру үшін! - Құлақ деген не үшін керек? - Ақыл-кеңес тыңдау үшін! -Тіл мен жағың не үшін керек? - Ақиқатты айту үшін! - Ал аяғың?.. - Шетте жүрсем, Туған жерге қайту үшін! Өлең жолдарының мағынасын түсіндіру. Дид ойын: «Адам денесін құрастыр» Шарты: суреттерді дұрыс құрастыра отырып, адам бейнесін шығару. Балаларды мадақтау. Шапалақ әдісі. Ой дамыту. Қызықты оқиға. Балалар, суретшілер айнаға қарап тұрып өз суреттерін</p>	<p>Әжемнің ертегісі Қызығушылықтары н ояту. Балалар мен ертегі кейіпкерлерінен хат алдым. Мен сеңдерге хатты оқып берейін. «Қымбатты балалар! Біз ертегі орманның тұрғындарымыз. Сіздерді қонаққа шақырамыз...» Сендер қонаққа барғыларың келе ме? Ой дамыту. біз қонаққа бармас бұрын, бұл хат қай ертегіден екенін табу үшін, жұмақтарды шешуіміз керек. Миға шабул Дид ойын: «Кім тапқыр?» Шарты: Жасырған жұмбақты жылдам шешу Көлдің беті көк әйнек, Сырғанауға тым әйбет. (Мұз) Қылдай белі бүгілген, Өзінен де жүгі үлкен. (Құмырсқа) Тосын сәт. Аудио дыбыс. Ой балалар бұл ненің даусы. (Тышқан) Жаңбырдың дыбысы Бұл ненің дыбысы? (Жаңбыр) Ой балалар бұл ненің даусы? (Тоқты) Жарайсындар, балалар сендер жұмбақтардың жауабын таптыңдар. Бұл кейіпкерлер қай ертегіде кездеседі?</p>	<p>Тосын сәт Тиін келеді. Көңілсіз. Балалардан көмек сұрау. Маған аю көп тапсырма берді, өзім орындай алмай тұрмын, маған көмек керек. Егер мен орындамасам аю жеп қояды. Тиін сен уайымдама біздің балалар білімді , көмектеседі. Тиінге көмек 1-тапсырма. Дид ойын: «Шарларды ажыратып бер» Суретпен жұмыс: -Ненің суретін көріп тұрмыз?  -Қоянның қолында неше шар? -Мысықтың қолында неше шар бар? Қайсысының қолындағы шар көп? -Шардың түстері қандай? -Шардың пішіндері қандай? 2- тапсырма . Мен бау-бақшаға барып, құлпынай теруім керек. Алдымда көлшік жатыр зой, одан қалай өтемін? Аяғымды ластамай, батпаққа батпай, көлшіктен ақырындап, абайлап өту үшін не керек?</p>	<p>Қызығушылықты ояту. Ой қозғау. Балалар бүгін бізге бір - бірінен айнамайтын түрлері бірдей ағайынды қуыршақтар келіпті. Біздің бәріміздің өз атымыз бар, сол сияқты қуыршақтардың да аттары бар екен. - Ең үлкені Айжан - Ал одан кішісі Айман - Ең кішісі Айгүл Қане бәріміз қуыршақтардың атын қайталап шығайық. Қуыршақтардың түрлері бірдей болғанымен бойлары бірдей ма? Дид ойын: «Қуыршақты ата» Шарты:Рет - ретімен қуыршақтарды көрсетіп, атын атау. Ең үлкен қуыршақты кім көрсетеді, аты кім? Жарайсыңдар балалар! Қуыршақтарымыз бізге бос келмейті, тапсырмалар мен жолда келе жатып алма теріпті. Міне, қараңдаршы қандай әдемі алмалар. Дид ойын : «Алма мен алмұртты салыстыр»  - Түстері бірдей ма?</p>	<p>«Қауіпсіздік ережелері» Ғажайып сәт: Аудио дыбыс. Машинаның дыбысы. Бип-бип –бип Балалар ненің даусы деп ойлайсыңдар? Машинаның. Ой қозғау АҚТ технологиясымен жұмыс. Мультфильм қарау. Ой балалар мына машина жүре алмай тұр екен, машинаға көмектесеміз бе? Дид ойын: «Машинаға жол саламыз» Шарты: Геометриялық пішіндерден машинаға жол құрастыру. Дид ойын: «Кім тапқыр?» Жұмбақ жасыру. Сөйлеуді ол білмейді. Бірақ тоқта жүр дейді. Бұл не екен балалар? -Балалар, қалай ойлайсыңдар, бағдаршам не үшін керек? -Бағдаршамның неше көзі бар? Қандай? -Бағдаршамның көздеріні қызметін айтып беріңізіші. Қандай көзі жанғанда тоқтаймыз? Жарайсыңдар, балалар, бағдаршам туралы туралы біледі екенсіңдер. Суретпен жұмыс. Көліктер қайда жүр?</p>
--	---	---	---	---	---

<p>өздері сала алады екен. Оны автопортрет деп атайды екен.. Сөз естеріңде қалды ма? Қане, бәріміз қайталап айтайық (автопортрет). Ол нені білдіреді екен.</p> <p>Ой қозғау. Шығармашылық ортаға саяхат. Портреттерге назар аударайық. Онда кімнің суреті салынған? (Ананың). Балалар, анықтап қараңдаршы, автор анасын қандай көңіл-күйде бейнелепті? Сурет салу кезінде автордың көңіл-күйі қандай болды екен? Автор өз еңбегін жасау барысында қандай заттарды пайдаланыпты? Бұл суретке қандай ат ойлап табуға болады? Мен сендерге айнаға қарап тұрып өз суреттеріңді салуды ұсынамын. Сонда келесі көрмемізде сендердің жұмыстарыңды тамашалайтын боламыз.</p> <p>Құрлымдалған ойын: «Менің портретім!» Балалар жұмысын мадақтау.</p> <p>Денешынықтыру Кіріспе бөлім Сапқа тұру, әр түрлі бағытта жүру, тәрбиешінің белгісі бойынша шашыраңқы жүгіру жай жүруге ауыса отырып, өз орындарына тұру.</p> <p>Негізгі бөлім</p>	<p>-Дұрыс, бұл кейіпкерлердің бәрі «Кім күшті» ертегісінде кездеседі. Сендер ертегі әлемінде көретін ертегіні тауып алдыңдар. Жарайсындар !</p> <p>Ой қозғау. АҚТ технол жұмыс. «Кім күшті» ертегісін көрсете отырып, түсіндіру. Ал, енді көзімізді жұмып 1,2, 3 дегенде сиқырлы таяқшамен ертегі еліне жетеміз. Ертегігелер еліне қош келдіңдер! Дид ойын:«Кім күшті?» ертегіні сахналау. Әр бала бет перде киіп ертегіні сахналайды. Мадақтау. Көздерінді жұмып 1,2,3дейін санандар Міне біз сүйікті балабақшамызға оралдық. -Сендерге ертегі ұнады ма? -Қай кейіпкер сендерге қатты ұнады? -Кім өз ролін жақсы орындап шықты? балаларды мадақтау .</p> <p>Шығармашылық орталық Балаларды топқа бөлу. 1-топ: Трафареттен қойдың суретін мақта таяқшамен бояу. 2-топ: Тышқанда іннің қасына жапсыру 3-топ: Құмырсқаны мүсіндеу. 4-топ: Қиылған суреттерден</p>	<p>Көпір керек Дид ойын. «Көпір саламыз» Балалар, мына жерде таяқшалар жатыр екен, енді осы таяқшалардан көпір құрастырып берейік. 3-тапсырма. Тақпақ айтып бер Сенген қайрат, күшіне Қоңыр аю-қорбаңбай, Жасыл тоғай ішінде Жүреді еркін қорғанбай. Бал араның қалайда Барлық балын өзі алып, Жидегі мол тоғайда Жүргізеді қожалық. Сергіту сәті: Бәріміз біргеміз. Оңға бір қадам, солға бір қадам Шапалақ ұрамыз. Алға бір қадам, артқа бір қадам Шапалақ ұрамыз. 4 - тапсырма. Экологиялық мәдениетті қалыптастыру. Табиғаттағы өзін-өзі ұстау ережелерін айтып бер. 1.Қоқысты кез келген жерге тастама, арнайы қоқыс жәшігіне сал! 3. Табиғатта өзін-өзі ұстай білу ережесі 2.Ағаштарды кеспе, бұтағын сындырма! 3.Жануарларға зиян келтірме, қамқорлық жаса! 4.Құстарды өлтірме, ұя</p>	<p>- Түстері қандай? - Жемістердің қайсысы көп, қайсысы аз?.</p> <p>2-Тапсырма Миға шабул. Логикалық тапсырма -Жол ұзын ба, қысқа ма? Қол ұзын ба, қысқы ма? -Қасық ұзын ба, қысқа ма? Асық ұзын ба, қысқа ма? -Алма үлкен бе, түйме үлкен бе? -Аю үлкен бе, қоян үлкен бе? -Шаш ұзын ба, қас ұзын ба?</p> <p>Сергіту сәті: Алма, алма, көп алма Қызыл жасыл, сары алма. Теріп, теріп алайық, Қалтамызға салайық.</p> <p>3- тапсырма Алма, алмұрт туралы тақпақтар айтып беріңдер Апорт дейтін алма бар, Жер жаратын атағы. Ондай алма қайда бар, Алматы – оның Отаны. Алмұрт Уылжыған албырт, оның аты- алмұрт. Мен алмұртпын , алмұртпын, аузындамын бар жұрттың.</p> <p>Дид ойын: «Сиқырлы жолдар» Шарты. Оң жақтағы жол үш-бұрыштан, сол жақтағы жол төртбұрыштан, тура жол дөңгелектен басталады. Әр бала өзінің қолындағы</p>	<p>Жолда қалай жүру керек? - Бағдаршам жоқ көшеден қалай өтеміз? -Енді мына белгілерге қараңдаршы, мынау ненің суреті? -Егер телефонның суреті салынған белгі тұрса ол нені білдіреді? -Мынау медициналық көмек пунктінің белгісі. Автобустың суреті салынған белгіні көрсендер, ол «автобус тоқтайтын аялдама бар» дегенді білдіреді екен Енді машина жолмен жүру үшін, бағдаршамды жасап берейік Балаларды топқа бөлу. Дид ойын: «Бағдаршам көздері» 1-топ: Шарты: Бағдаршам көздерін ретімен жапсыру. 2-топ: Шарты: Бағдаршам көздерін бояу. Дид ойын: «Сақ бол!» Шарты:Қызыл көзін жағады. (қозғалмай тұру) Сары көзін жағады. (қол шапалақтау) Жасыл көзін жағады. (бір орында тұрып жүру). Ой қозғау Сұрақ- жауап Үлкен жолда доп ойнауға, велосипедпен</p>
--	--	--	--	---

<p>Жалпы даму жаттығулары. Жіппен. 5 – бөлім.</p> <p>1. Аяқты алишақ қою. Жіпті омырауға ұстау, алға созу, жоғары көтеру, алға соу, бастапқы қалып. 5 рет.</p> <p>2. Отырып, тұру. Жіпті омырауға ұстау, отырып жіпті алға, созу, тұру бастапқы қалып. 4-5 рет.</p> <p>3. Отыру. Аяқты алишақ қою. Жіпті алға ұстау, еңкейіп оң аяқтың ұшына тигізу, солай сол аяққа. 5-рет</p> <p>4. Арқамен жату. Жіпті бастан асыра ұстау, аяқты көтеріп жіпті аяқтың ұшына тигізу. Оң аяқ, сол аяққа. 5-рет.</p> <p>5. Жіп жерде. Қолды белге ұстап жіптен секіру.</p> <p>Тыныс алу жаттығулары: «ұйқыдағы мысық» «п-ы-р, п-ы-р» деп айту. Мұрынмен дем алып, ауыздан демді шығару</p> <p>Негізгі қимыл – қозғалыс жаттығулары.</p> <p>-Гимнастикалық орындық үстінен ішімен тартылып жүру.</p> <p>Қимылды ойын: «Мысық пен торғайлар»</p> <p>Шарты: Балаларды ептілікке үйрету</p>	<p>мұздықұрастыру.</p>	<p>жасап қамқорлық көрсет! 5. Өсімдіктерді (шөптер, гүлдер) жұлма!</p> <p>Тіін қуанып тапсырмаларын алып, балалармен қоштасады.</p> <p>Дид ойын: «Табиғатты тазала»</p> <p>Балаларды топқа бөлу.</p> <p>1-Топ: Суреттегі табиғатқа пайдалы заттарды жасыл корзинаға жапсыру.</p> <p>2-топ. Суреттегі ағаштарды жасыл түспен бояу</p> <p>Денешынықтыру Кіріспе бөлім</p> <p>Сапқа тұру, әр түрлі бағыт-та жүру, тәрбиешінің белгісі бойынша шашыраңқы жүгіру жай жүруге ауыса отырып, өз орындарына тұру.</p> <p>Негізгі бөлім</p> <p>Жалпы даму жаттығулары. Жіппен. 5 – бөлім.</p> <p>1. Аяқты алишақ қою. Жіпті омырауға ұстау, алға созу, жоғары көтеру, алға соу, бастапқы қалып. 5 рет.</p> <p>2. Отырып, тұру. Жіпті омырауға ұстау, отырып жіпті алға, созу, тұру бастапқы қалып. 4-5 рет.</p> <p>3. Отыру. Аяқты алишақ</p>	<p>ішінге ұқсас жолмен жүру. Балаларды мадақтау.</p> <p>Иллюстрациялық суреттер қарау.</p>	<p>көшеде жүруге бола ма? -Келе жатқан көліктің алдынан өтуге бола ма? Балалардың жасауы. Балаларды мадақтау. Сюжеттік рольдік ойын: «Жүргізуші»</p> <p>Музыка Тақырыбы: «Ойыншықтар» (И. Нүсінбаев, Н. Әлімқұлов) Әуенді – дидактикалық ойын: «Әуенді сағат» ойналады. Дауыс жаттығуына қуыршақтарын ұйықтатып, әлдейлейді. Дауыстарын қатты және жай шығаруға дағдыланады. Әннің көңілді жарқын сипатын сезініп, үйренеді. Ырғағы мен динамикасын шапалақтап көрсету арқылы есте сақтайды. Балалар шапшаң қозғалуға, тез қимылдауға, жүгіруге дағдыланады. Музыкатың дау: «Мәшине» (К. Қуатбаев, Т. Тұяқбаев) Әннің мазмұны мен әуенінің ырғағын ажыратуға үйрену. Мәшине, бағдаршам суреттерін көрсету, әңгімелеу. Жол ережелері туралы түсінік беру.</p>
---	------------------------	---	---	--

			<p>қою. Жіпті алға ұстау, еңкейіп оң аяқтың ұшына тигізу, солай сол аяққа. 5-рет</p> <p>4. Арқамен жату. Жіпті бастан асыра ұстау, аяқты көтеріп жіпті аяқтың ұшына тигізу. Оң аяқ, сол аяққа. 5-рет.</p> <p>5. Жіп жерде. Қолды белге ұстап жіптен секіру.</p> <p>Тыныс алу жаттығулары: «ұйқыдағы мысық» «п-ы-р, п-ы-р» деп айту.</p> <p>Мұрынмен дем алып, ауыздан демді шығару</p> <p>Негізгі қимыл – қозғалыс жаттығулары.</p> <p>-Гимнастикалық орындық үстінен ішімен тартылып жүру.</p> <p>Қимылды ойын: «Мысық пен торғайлар»</p> <p>Шарты: Балаларды ептілікке үйрету</p>	<p>Ән айту: «Кәне, қызық ойын бар» (эстон халық әуені, Ю. Энтин, аударған И. Сапарбай)</p> <p>Әннің әуенін үйрену, мазмұнына сәйкес қимыл жасауға үйрету.</p> <p>Айғайламай, дауысқа күш түсірмей дұрыс айтуға дағдыландыру.</p> <p>Өткен әндерді қайталау.</p> <p>Таныс әндерді естеріне түсіріп, сөздерін анық, таза айтуына мән беру.</p> <p>Таныс әндерді қалаулары бойынша қайталау.</p> <p>«Ойыншықтар» (И. Нүсіпбаев, Н. Әлімқұлов)</p> <p>Музыкалық-ырғақтық қозғалыстар: «Бөбектер бии» (К. Қуатбаев)</p> <p>Балалар жұптасып тұрады.</p> <p>1-бөлімде бір-біріне қарап тұрып, аяқтарымен жеңіл серіптелі қимыл жасайды.</p> <p>2-бөлімде қол ұстасып айналады.</p> <p>Кел, ойнайық, ойнайық, Қызыққа бір тоймайық! деп ойынға шақырады.</p> <p>Дид ойын: «Музыкалық қалпақ»</p> <p>Шарты: музыка ойнай бастайды, ол ойнап жатқанда, сіз қалпақты айналдырасыз. Музыка тоқтаған бойда қолында қалпағы бар адам оны</p>
--	--	--	---	--

						басқа баланың басына кигізеді.
Серуенгедайындық	Картотека №13 Аула маңындағы көліктерді бақылау.					
Серуен Балалардың Үйге қайтуы	Еңбегі адал жас өрен, серуен кезінде еңбек дағдыларын, экологиялық мәдениетті дамыту Таңғы серуенді бекіту.					
Өнегелі-15 минут. Қауіпсіздік ережесі - ата-анамен бала өмірінің қауіпсіздігі туралы әңгіме жүргізу.						

Тәрбиелеу-білімберу процесінің циклограммасы

Білімберу ұйымы (шағын орталық)

Топ: Аралас топ

Балалардың жасы: 2.3.4 жас

Жоспардың құрылу кезеңі : 23. 09 – 27.09.2024ж

Күн тәртібінің үлгісі	Дүйсенбі	Сейсенбі	Сәрсенбі	Бейсенбі	Жұма
Балаларды қабылдау	Күй күмбірі – ұлттық құндылық, ұлттық өнерге баулу. Балалардың көңіл-күйін бақылау. дене қызуын өлшеп тазалықтарын тексеру. Арнайы журналға тіркеу. Мәдени- гигиеналық шараның орындалуын қадағалау. Медбике, психологпен бірлескен жұмыс.				
Ата-аналармен әңгімелесу, кеңес беру	Өнегелі -15 мин. «Балалардың демалыс күндерін қалай, қайда өткізгендері жайлы» әңгімелесу. Ата-аналараға ертеңгілік жаттығуға балаларды үлгертіп әкелулерін ата-аналарға түсіндіру				
Балалардың дербес әрекеті (баяу қимылды ойындар, үстел үсті ойындары, Бейнелеу әрекеті, кітаптар қарау және тағы басқа әрекеттер	Картотека № 18 Дид ойын: «Қайсысы қайда тіршілік етеді?» Мақсаты: суреттерден көрген заттарының аттарын атап, олардың қайда өмір сүретінін біледі.	Картотека № 21 Дид ойын: «Балық аулау» Мақсаты: сұрақтарға жауап бергізе отырып, логикалық қабілетін дамиды.	Картотека № 20 Дид ойын: «Орнын тап» Мақсаты: балаларға өз бөлмесіне қажетті мүліктердің аттарын айтқып суреттен таба біледі.	Картотека № 17 Дид ойын: «Жеке атауын ата» Мақсаты: көкіністердің аттарын жеке – жеке атап, түстерін, пішіндерін ажырата біледі.	Картотека № 15 Дид ойын: «Құстарға көмектесеміз?» Мақсаты: Балалар құстар туралы түсініп, өз ойын айта алады.
	Танымдық және зияткерлік дағдыларды дамыту картотекасынан				
Таңертенгі жаттығу	Қыркүйек айының 2- аптасына арналған таңғы жаттығу кешені. Жаттығу кешені қосымша тіркелген Мақсаты: Жалпы даму жаттығуларын дұрыс жасай отырып, баланың қимыл-қозғалысын шыңдау				
Таңғыас	Үнемді тұтыну ережелерін түсіндіру. Балалардың беті қолын жуып, таңғы асқа отыру. Ас ішу мәдениетімен таныстырып отыру. Қауіпсіздік ережелері- тамақ ішу кезінде, құралдарды пайдалану кезінде қауіпсіздік ережелерін ескерту. Қасық, шанышқыны дұрыс пайдалануды үйрету. Асты сөйлемей ішу. Астан соң беті – қолды жуу.				
Ұйымдастырылған іс-әрекетке дайындық	«Балалар кітапханасы»-жобасы				
	Мына аспан астында Жақсы дос көп табылар Мен де соның бірімін, Сыйлығымды ал	Ашық менің жүрегім Ылғи күліп жүремін. Бірге ойнап бір жүрер Достарым көп, білемін!	Сиқырлы айнадан Өзімді көрермін. Бақыттан жайнаған. Көзімді көремін	Шақырамын сендерді Жолдастарым кел бері Толтырайық шаттыққа, Дөгеленген шеңберді.	Бақыт толы шеңберге, Шаттық толы шеңберге, Қол ұстасып келдік біз, Жан достармыз енді біз.
Білімберу ұйымы	Қызығушылықты ояту	Қызығушылықты ояту.	Көркем сөздер әлеміне саяхат.	Қызығушылықтарын	Тосын сәт.

<p>мыныңкестесі бойынша ұйымдастырылған іс-әрекет.</p>	<p>Сөздік ойын: «Күн шуағы». Педагог сандықтан арнайы жасалған ойыншық күнді шығарады. Бір-бірлеріне күнді ұсынып, тілектер айтады (педагогтің көмегімен). Ойын: «Біз саяхат жасаймыз». Тамаша зой бақшамыз, Саяхатқашығамыз. Алға басып келеміз, Бәрін, бәрін білеміз АҚТ технологиясымен жұмыс. «Балабақша бөлмелері». - Мынау – дәрігер бөлмесі. Дәрігер бөлмесінде дәрігер отырады. Дәрігер балаларды емдейді. Мынау – асүй. Асүйде аспаздар балаларға ас дайындайды. Мынау – музыка залы. Музыка залында кімдер бар? Музыка залында музыка жетекшісі, балалар бар. Балалар билеп, өлең айтады. Мынау – спортзалы. Балалар жаттығулар жасап, спортпен шұғылданады. Мәтін үлгісі. Біздің балабақша үлкен. Балабақша әдемі, таза. Балабақшада спорт залы, музыка залы, асүй, дәрігер бөлмесі, музыка залы бар. Спорт залы үлкен. Сергіту сәті Біз балалар бағында, Тұрамыз өте көңілді. Көп болсақ та достықпен. Өткіземіз өмірді</p>	<p>Дид ойын: «Сөйлеп тұрған кім?» Балалар біз қазір мына сөздерді естіп қандай мамандық иесі сөйлеп тұрғанын анықтайықшы: 1) Балмұздақ сатамын! Балмұздақ! 2) Жүріңіз қай жаққа апарып тастайын? 3) Қай жеріңіз ауырып тұр? Қазір ыстығыңызды өлшейін. 4) Шашыңызды қандай үлгіде қиып берейін? 5) Бүгінгі сабақта біз балалар қысқы табиғат туралы әңгімелесеміз. 6) Мен мантия жасап жатырмын, қазір дайын болып қалады. Балалардың жауаптары. Жарайсыңдар! - Міне бұл мамандықтар әлемі. Ешдеше осы мамандықтар әлеміне саяхат жасап қайтамыз ба. Дамытушы ортамен жұмыс. Аурухана Мына жерде не көріп тұрсыңдар? Бір бала: Мен дәрігер боламын Үлкеннің де баланың Қиналғанда қасына Бірінші болып барамын Дәрігер қандай мамандық иесі екен? Дәрігер ауруханада жұмыс істейді. Дәрігер балалардың</p>	<p>Миға шабуыл Мақал айтам өзіңе - Диқан жерді анасындай сүйеді, Жер диқанын баласындай сүйеді. - Шебердің инесі де алтын, Соққан күймесі де алтын. - Жақсы дәрігер ауруды жазады, - жаман дәрігер ауруға ауру қосады - Қай мамандық туралы айтылған? Ой қозғау. Жұмбақтар әлемі Дид ойын: «Кім тапқыр?» Өскен шашты жаратпайтын Қайшысы бар жалақтайтын. (шапшараз) Оның тіккен бұйымы, Аяғыңды қаптайды, Шыға қалса жұлымы, Әдемілеп баптайды (етікші) Дабылға тез жететін, Жалынға сүңгіп кететін. Қақалса да түтінге, Тайсалмайтын батыл кім, Жасқанбайтын батыр кім? (Өрт сөндіруші) - Бал татыған мәзір, Ол бар жерде әзір. (аспаз) Күміс қанат, сұңқары, Көкке еркін сүңгиді. Бұлттан да тым әрі, Кеткен жанды кім дейді? (Ұшқыш) Жалтылдап қалағы, Салатын кім қаланы? (құрлысшы) Ой дамыту «Мамандықтар» С. Әкірамулы Теміржолшы атам да,</p>	<p>ояту. Дамытушы ортамен жұмыс. Дид ойын: «Кім тапқыр?» Жұмбақ жасыру. - Бал татыған мәзір, Ол бар жерде әзір. (аспаз) - Өскен шашты жаратпайтын, Қайшысы бар жалақтайтын. (шапшараз)) - Басқа қандай мамандық иелерін білесіңдер? - Мамандықтар туралы түсінік беру. Дид ойын: «Кім жылдам?» Шарты: Суреттің қиылған бөлігін тауып, қай мамандық екенін тез айту. Ой қозғау. Суретпен жұмыс. - Мамандық дегеніміз не? - Мынау қай мамандық иесі. - Ол не істеп жатыр? - Ол мамандық иесінің бізге қандай пайдасы бар? - Олардың атқаратын қызметі не? Дид ойын: «Өз затын тауып бер» Шарты: Кір қыстырғышпен әр мамандықтың затын өз тұсына қыстыру Сөздік жұмыс жүргізу. Кәсіп, қияды, емдейді, шабыттанады, Сергіту сәті. Көркем сөз Тақпақ жаттау</p>	<p>Есік қағылады. Бұл кім екен? Балалар бізге қонаққа дәрігер Айболит келді. Дәрігер Айболит: Сәлеметсіздер ма балалар. Мен сендерге қонаққа келдім, мен аңдарды емдеп, енді сендердің денсаулықтарыңды тексеруге келдім. Дид ойын: «Дәрігер заттарын ата» Шарты: Дәрігер заттарын атап айту Қазір мен сендердің күлімдеген көздеріңді, қызғылт түсті беттеріңді және әдемі күлкілеріңді, тістеріңді қарағым келіп тұр. Балалар қуана қарсы алады. Дәрігер Айболит балаларға жақындап, олардың бастарын сипалап, денсаулықтарын сұрайды. Айболит енді сендерден көмек сұрағым келіп тұр. орманда бір маймыл бүкіл заттарды араластырып жіберіпті, соны өз орнына қоюға көмектесіңдер. Дид ойын: «Өз орнына сал» Шарты: Заттарды өз жұбына қою. Мыс: Балға – балта, ручка – дәптер, шприц – дәрі</p>
--	--	---	---	--	--

<p>Ғажайып сәт. Қонаққа қуыршақтар – Сәуле мен Арман келеді. Амандасады.Бәрін ойын ойнауғашақырады</p> <p>Ойын: «Кім тапқыр?». Өткен «Балабақша бөлмелері»тақырыптықайталау, педагогтіңайтқан сөздеріне сәйкес қима суреттерді көрсету. Балалар әр дұрыс жауап үшін бір фишкаданалады, ойын соңындафишкалар саналып, жеңімпаз анықталады.</p> <p>Ойын:«Бізсаяхатжасаймыз». Тамаша зой бақшамыз, Саяхатқашығамыз. Алға басып келеміз, Бәрін,бәрінбілеміз.</p> <p>Балалартоптарынасаяхатқашығады. Бұл – сендердің топтарың. Мынау – топ бөлмесі. Топта не бар?</p> <p>Ойын: «Біреу – көп». Педагог заттарды жекеше, көпше түрде айтуға үйретеді.ойыншық – ойыншықтар кереует – кереуеттер, гүл– гүлдер үстел–үстелдер, орындық– орындықтар</p> <p>Шығармашылық бұрыш. Кішкентай суретшілер Балаларды топқа бөлу. 1-Топ. Кереуетті құрастыр 2-топ: Қуыршақты жапсыр 3-топ: Орындықты мүсінде</p>	<p>ауырып қалмауын қадағалайды</p> <p>Дид ойын:«Танып біл» - Мынау не балалар? - Ине - Иә бұл ине, ал мынау стетаскоп бұл құралмен біздің кеудемізді тыңдап, қай жеріміз ауырып тұрғанын анықтайды. Ал мынау дәке, мақта.</p> <p>Дәрігерлерге рақмет айтып, дәрілерін салатын қораптарын бояп береміз.</p> <p>Дид ойын «Әдемі қораптар» Шарты: Қораптарды бояу. 2 – дамытушы ортаға саяхат Асхана - Балалар, мынау асхана. Асханада кімдер жұмыс істейді? Аспаз. - Мынау не балалар? Электр пеші - Асханада қандай құралдар бар? - Шыны, пияла, тәрелке, қазан кастрөл.</p> <p>Дид ойын: «Кім тапқыр?» Кесе – шыны пиала, Оларсыз шай құя ма? Қасықсыз тамақ жемейді, Бәрінің атын не дейді? (Бдыс - аяқ) Асханаға сыйлыққа кесе мүсіндеп береміз.</p> <p>Дид ойын: «Әдемі кеселер» 3 –Дамытушы ортада - Ал енді балалар біз қайда келдік? - Дүкенге - Дүкенде кім бар?</p>	<p>Шығады алыс сапарға. Дид ойын: «Бөлігін тап» Шарты: Поезд құрастыру Сәнді киім тігетін, Тігінші зой апам да. Дид ойын: «Гүлді көйлек» Шарты: Тігінші тіккен көйлектің гүлдерін бояу Әкем құрылыс салады, Көркейтеді қаланы. Дид ойын: «Ғимарат» Шарты: Ғимараттарға терезе жапсыру. Анам менің ұстаз зой, Оқытқан бар баланы. Пайдасы көп елге оның, Салады ағам ел жолын. Әпкем менің дәрігер, Жасайтұғын ем-домын. Білікті зой бар маман, Ұшқыш та бар самғазан. Болашаққа жол алдым, Кемелденіп толамын. Бір мамандық иесі, Мен де өскенде боламын. Дид ойын: «Өз үйіне орналастыр» Шарты: Үстел үстіне түрлі мамандық иелеріне қажет құралдарды қойып, ойын шартын түсіндіремін. Екі бала екі түрлі мамандық иесіне қажет құралдарды екі үстелге бөліп жинайды (шапшараз-аспаз, мұғалім-дәрігер)</p> <p>Сұрақ-жауап. Өскенде кім болғың келеді?</p> <p>Қортынды Балаларды мадақтау</p>	<p>«Дәрігер» Ден саулығын баланың, Ден саулығын ананың. Ден саулығын қарттыңда, Қамқорлыққа аламын Сөздік жұмыс: Мамандық,кәсібі, еңбектену,жұмыс жасау т.б.</p> <p>Дид ойын: «Кімге керек?» Балаларды топқа бөлу Жұмыс жасаудың әдіс-тәсілдерін түсіндіру. 1-топ Құрлысшы қалағын мүсіндеу. 2-топ. Дәрігер құралын 3-топ. Полиция таяғын мүсіндеу. Сипаттама беру. Қортынды: Сұрақ –жауап. Мамандық деген не? Түрлерін атау. Балаларды мадақтау.</p>	<p>т.б Айболит: Балалар: Аңдарға күнде нүктелі жаттығу жасаймыз, ал сіздер жасайсыздар ма? Әрине дәрігер біз күнде нүктелі жаттығулар жасаймыз.</p> <p>1. Мұрын саусақ ұшымен айналдырайық; 2. Қасымызды бармақпен айналдырайық; 3. Құлағымызды саусақ ұшымен айналдырайық; 4. Маңдайымызды саусақ ұшымен айналдырайық.</p> <p>Дәрігер Айболит: жарайсыңдар балалар, сендер жаттығуды жақсы біледі екенсіңдер, мен сендерге ризамын сол үшін сендерге тазалық сақтайтын құралдарды беремін, мен енді кетейін аңдар мені күтіп жатыр, ал сендерге айтарым, өздеріңді таза ұстаңдар, ауырмайық, әрдайым көтеріңкі көңіл күйде болыңдар, жақсы сау болыңыздар.</p> <p>Қортынды Сұрақ- жауап Балаларды мадақтау.</p> <p>Музыка Тақырыбы: Кәне, қызық ойын бар Балаларды көңілді қарсы алады. Кәне, кәне, тұрыңдар,</p>
---	---	---	---	---

<p>4-топ: Гүлдің суретін сал Қортынды Балаларды мадақтау.</p> <p>Денешынықтыру Негізгі бөлім. Амандасу Қонжықпен ойнаймыз (таза ауада) Педагог: Балалар, мен жұмбақ жасайрайын: Қаһарлы қыста ол ұйықтап, Саусағын сорып жатады. Күлімдеп көктем келгенде, Ұйқысынан тұрады. Ол не?... (аю). - Иә, бұл – аю. Бүгін бізге ойыншық қонжық қонаққа келді, өзімен бірге бір себет жаңғақ әкелді. Біз онымен бірге ойнаймыз, жүгіреміз, секіреміз. Ал алдымен біз қонжыққа қалай әдемі жүре алатынымызды көрсетейік. Бір-бірден тізбекке тұру. Бірінің артынын бірі жүру. Ал енді қандай жылдам екенімізді көрсетеміз. Жүгіру. Ал енді қандай епті әрі күшті екенімізді көрсетеміз. Шеңберге тұруды ұсынады. «Қазір қонжық әрқайсымызға бір-бірден жаңғақ береді. Біз оған жаңғақпен қандай жаттығу жасауға болатынын көрсетеміз. Негізгі бөлім. Жаңғақтардың көмегімен жалпы дамыту жаттығуларын орындау. Жаңғақтар шыршадан түседі, Балалар оны тездетіп тереді.</p>	<p>- Дүкенші - Балалар дүкеннің бірнеше түрі болады. олар: азық - түлік дүкені, киім дүкені, ойыншықтар дүкен. - Біз қандай дүкенге келдік? Ойыншық дүкеніне - Дұрыс, дүкенде ойыншықтар сатылады екен. - Қандай ойыншықтар көріп тұрсыңдар? Атау 4- Дамытушы ортада -Бұл қандай мамандық түрі екен? - Шапшараз мамандығы. - Балалар, біздің шашымыз өсіп кеткенде кімге келеміз? Шапшаразға. Қане шапшараз туралы тақпақ айтайық. Қолымда қайшы тарағым Тәртіпке шашты салатын Мен шапшараз боламын. Дид ойын: «Шапшараз заттарын ата» Тарақ, айна, қайшы, шаш кептіргіш. 5-Дамытушы ортада. - Балалар мынау құрылыс алаңы. Құрылысшы не салады? Үй салады. - Ал мынау қандай құрал? - Қалақ. Бір бала: Қолда темір қалағым. Саздан сарай саламын Астанадан аумайтын Әсем қала саламын. Қортынды. Балаларды мадақтау.</p>	<p>Денешынықтыру Кіріспе бөлім. Амандасу Педагог балалардың назарын нәрестелердің фотосуретіне аударады. Кішкентай бөбектерге айналып, өздеріне сылдырмақтар таңдап алуды ұсынады Бір-бірлеп сапқа тұрып сылдырмақтарды қолға ұстап жүру және жүгіру – бір қарқын және нық қадамды сақтау. Негізгі бөлім. Жалпы даму жаттығулары: Сылдырмақпен 1.Б.қ.: тік тұру, аяқ бірге, сылдырмақ кеудеде. Сылдармақты алға созу. Жоғары көтеру. Алға созу. Б. қ. Келу 2. Дене бұлшықеттеріне арналған жаттығулар: Сылдырмақты алға созу. Отыру, тұру. Б. қ. Келу 3. Аяқ бұлшықеттеріне арналған жаттығулар: Аяқ арасы иық көлемінде алашақ, сылдырмақ кеуде тұсында. Сылдырмақты алға созу. Еңкею, сылдырмақты тізеге тигізу. 4.Б. қ.: тік тұру, сылдырмақты қос қолмен ұстау. Қос аяқпен секіру. Б. қ. Тыныс алу жаттығулары: шәйнектік дыбысын салу(ш-ш-ш). Терең тыныс алып, демді шығару. Негізгі қимыл қозғалыс жаттығу</p>	<p>Үлкен шеңбер құрыңдар! Қанаттыкең жайыңдар! «Көбелек» биін (М. Жәутіков) («Билеп үйренейік» жинағынан) қайталауды ұсынады. Би қимылдарын қайталау, өз беттерінше еркін билеуге мүмкіндік беру. Музыкатыңдау:«Мәшине»(К. Қуатбаев,Т. Тұяқбаев) Әннің мазмұны мен әуенінің ырғағын ажыратуға үйрену. Мәшине, бағдаршам суреттерін көрсету, әңгімелеу. Жол ережелері туралы түсінік беру. Ән айту:«Кәне, қызық ойын бар» (эстон халық әуені, Ю. Энтин, аударған И. Сапарбай) Әннің әуенін үйрену, мазмұнына сәйкес қимыл жасауға үйрету. Айғайламай, дауысқа күш түсірмей дұрыс айтуға дағдыландыру. Өткен әндерді қайталау. Таныс әндерді естеріне түсіріп, сөздерін анық, таза айтуына мән беру. Таныс әндерді қалаулары бойынша қайталау. «Жай және жылдам» ойыны (Е.Хасанғалиев, А.Асылбек) Ән-ойын мәтініне сәйкес 1-шумақта жай және тез қол шапалақтау.</p>
---	---	--	---

<p>Б.қ. – аяқтары иықтарымен сәйкес қашықтықта, жаңғақ ұстаған қолдары төменде.</p> <p>1-қолдарын жоғары көтереді, керіледі, жаңғақты жерге тастайды, отырады, жаңғақты жерден көтереді, түзеледі (4 рет қайталайды).</p> <p>Бұта түбінде жаңғақ домалады, Жасырынып ол қалды.</p> <p>Б.қ. – аяқтарын ашақ қойып отырады, қонжықты қолдарына ұстап тізесіне қояды.</p> <p>1-2 – алға қарай иіледі (тізелерін бүкпеге тырысады) жаңғақты аяқтарының арасына қояды, 3-4 – түзеледі, шапалақтайды, 5-6 – алға қарай еңкейеді, жаңғақты алады, 7-8 – түзеледі, жаңғақты жоғары көтереді (4 рет қайталайды).</p> <p>Шалқалап жатады, жаңғақты екі қолда ұстап басынан жоғары көтереді.</p> <p>1-2 – аяқтарын жоғары көтереді, қолдарын жоғары көтеріп алға қарай созады, табанын жаңғаққа тигізеді, 3-4 – б.қ. алғашқы кезеңге келеді (4 рет қайталайды).</p> <p>Жаңғақтар ойнайды шаттанып, Секіріп, жүгіріп, қуанып.</p> <p>Б.қ. – аяқты бірге қосады, бір қолмен жаңғақты ұстайды. Бір орында секіреді (20–30 сек)</p> <p>Тыныс алу жаттығуы: «Ботқа пысты» мұрынмен дем алып, ауыздан демді шығару.</p>		<p>Төңкеріліп қойылған жәшікке (биіктігі 10 см) көтеріліп, ересектердің көмегімен одан түсу.</p> <p>Құрлымдалған қимылды ойын: «Допты қуып жет»</p> <p>Ойын шарты: Тәрбиеші балаларға доп салынған кәрзеңкені көрсетеді де алаңның бір жағында өзімен бірге қатарласа тұруды ұсынады. Одан кейін кәрзеңкеден доптарды алып, балалардан алысқа, әр жаққа лақтырады. Балаларды мадақтау</p>	<p>2-шумағында жай және тез аяқ топылдану. Әуен ырғағын ажыратып, еркін қозғалуға үйрету.</p>
---	--	---	---

	<p>«пы-х, пы-х ,пы-х» деп айту. Қимылдың негізгі түрлері: 1. «Жолдан өту» «Кәнеки, қонжықты жолдан өтуге үйретейік». Бірінен соңы бірі сапқа тұрып басты солға және оңға бұрып «жолмен» жүру (2 рет қайталайды). 2.«Секірейік» «Ал енді қонжықты дұрыс секіруге үйретейік» Сызық үстінен екі аяқпен секіру. Екі аяқпен бір мезетте итеріліп секіруге назар аударамыз. Аз қозғалысты ойын: Қим ойын: «Допты домалат» Нұсқаушы қонжықпен бірге допты қолына ұстап, шеңбердің ортасына тұрады. Ол допты әр балаға кезегімен домалатады. Ойын 2 рет қайталанады.</p>				
Серуенге дайындық	<p>«Еңбегі адал жас өрен» - өз-өзіне қызмет. Киіну: Серуенге шығу, балаларды біртіндеп киіндіру, киімдерінің дұрыс киілуін қадағалау, қатармен жүруге дағдыландыру.</p>				
Серуен	<p>Картотека № 10 Торғай мен Қарғаны бақылау</p>	<p>Картотека № 11 Күнді бақылау.</p>	<p>Картотека №14 ауа- райын бақылау</p>	<p>Картотека №12 Ағаштардан желмен ұшып түсіп жатқан жапырақтарды бақылау.</p>	<p>Картотека №13 Аула маңындағы көліктерді бақылау.</p>
<p align="center">«Еңбегі адал жас өрен» - серуен кезінде табиғатқа қамқорлық таныту. Серуен картотекасынан</p>					
Серуенненоралу	<p align="center">Үнемді тұтыну.</p> <p>Қолдарын сабынмен жудыру, жуынғанда суды көп шашпай –төкпей ұқыпты пайдалануды үйрету. Өз сүлгілеріне сүртінулерін талап ету, ұқыптылыққа, тазалыққа тәрбиелеу Балаларға реттілікпен киімдерін шешуі, өз сөрелеріне киімін жинап таза ұстауды үйрету. Гигиеналық шараларын ұйымдастыру. Түскі асқа дайындық.</p>				
Балалардың үйге қайтуы	<p align="center">«Өнегелі 15 минут» Қауіпсіздік ережесі - ата-анамен бала өмірінің көшеде, үйде қауіпсіздігі туралы әңгіме жүргізу.</p>				
	<p>Ата –аналармен балалардың тазалықтары жайлы</p>	<p>Ата-аналарға балалардың жеке бас гигиенасына назар</p>	<p>Ата-аналараға балабақшаға төлейтін төлем ақысын</p>	<p>Ата-анамен балаларының тамақтануы жайында</p>	<p>Ата –аналармен балалары туралы әңгімелесу.</p>

	<i>әнгімелесу.</i>	<i>аудару керектігін ескерту.</i>	<i>уақытылы керектігін ескерту.</i>	<i>кеңесу беру.</i>	
--	--------------------	-----------------------------------	-------------------------------------	---------------------	--